



**IGLESIA CATÓLICA DE EE. UU.**

- Los Matrimonios católicos han bajado un 55% desde 1990
- Los Bautismos pasaron de 986.000 a 694.000 (-30%)
  - 1 de cada 5 niños bautizados no recibe su Primera Comunión
  - 2 de cada 5 niños bautizados no reciben su Confirmación
- 85% de los niños confirmados dejan de practicar su fe a los 21 años
- Los milenarios son menos religiosos que las generaciones anteriores

La participación sacramental está disminuyendo rápidamente



**ARQUIDIÓCESIS DE CHICAGO**

- **27% Disminución de la asistencia a misas:** 150.000+ menos personas asisten a misa cada domingo en comparación con hace 20 años.
- **Cambios significativos en la población:** Las áreas de Chicago que antes eran predominantemente católicas con una parroquia para cada grupo étnico ahora tienen menos personas y menos católicos, pero a menudo el mismo número de instalaciones que en el pasado.
- **Menos sacerdotes para servir a nuestras comunidades:** Más de 160 sacerdotes alcanzarán la edad de jubilación en la próxima década con menos sacerdotes ordenados por año (5-6 en cada uno de los últimos dos años) para reemplazarlos.
- **Una infraestructura envejecida:** Muchas parroquias están **invirtiendo significativamente** en reparaciones de edificios, lo que lleva a desafíos con la construcción de mantenimiento que alejan tiempo y recursos del ministerio.

**NUESTRA AGRUPACIÓN** - Parroquia y Escuela San Hilario, Parroquia y Escuela San Matías, Parroquia y Escuela Reina de los Ángeles, y Parroquia Transfiguración del Señor

*Datos demográficos de las áreas locales – territorio cubierto por nuestra agrupación*

	2000	2010	2019
<b>Población</b>	79,869	74,947	73,306
<b>Etnicidad</b>	70% Blanco	75% Blanco	76% Blanco
<b>(cambios significativos solamente)</b>	16% Hispano	12% Hispano	11% Hispano
	9% Asiático	8% Asiático	8% Asiático
<b>Edad</b>	13% de edad 65+	13% de edad 65+	15% de edad 65+
<b>(% redondeado por lo que no puede sumar exactamente 100%)</b>	22% edades 45-64	24% edades 45-64	26% edades 45-64
	16% edades 35-44	16% edades 35-44	16% edades 35-44
	19% de edad 25-34	20% edades 25-34	16% edades 25-34
	12% edades 15-24	11% edades 15-24	9% edades 15-24
	18% menores de 14 años	17% menores de 14 años	18% menores de 14 años

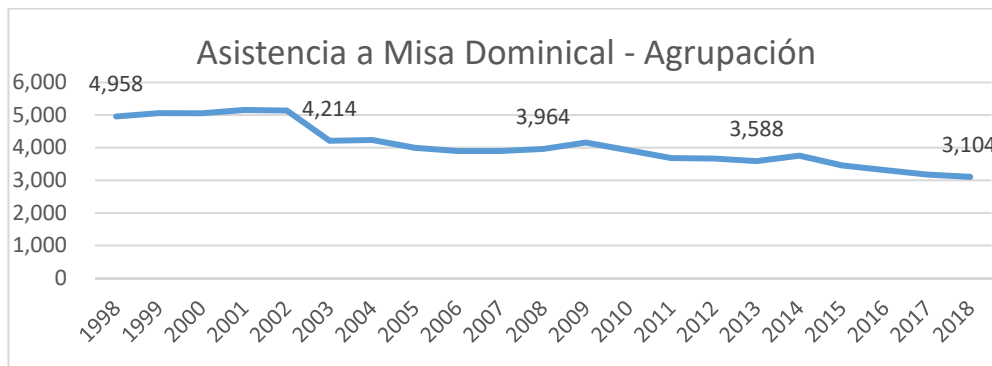
**Datos Demográficos**

**Locales:**

- Disminución total de la población de aproximadamente el 8% desde 2000
- En toda la agrupación, el 15% de los hogares hablan español en casa y el 12% de los hogares hablan tagalo u otro idioma asiático en casa

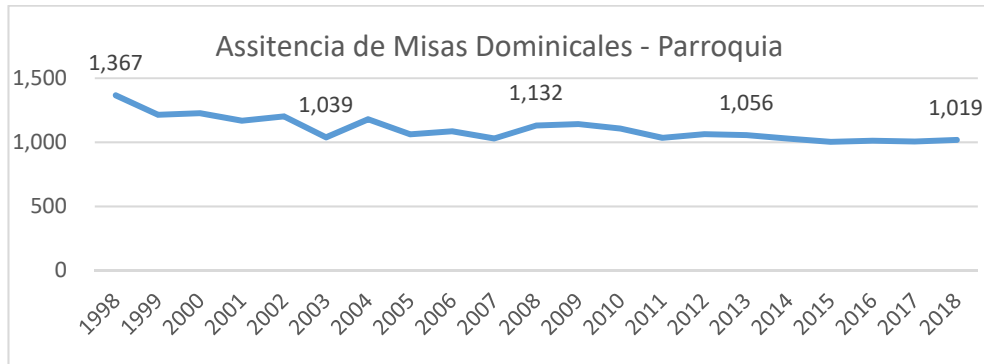
**Asistencia a Misa de la Agrupación**

- Descenso del 37% en 20 años
- El 25% del total de asistencia a misas es en misas españolas
- En octubre de 2018, una misa promedio en la agrupación fue del 26% de pleno.
- Sólo 2 de las 19 misas de fin de semana estaban más del 50% de su media.





**PARROQUIA REINA DE LOS ÁNGELES**



**Asistencia a Misa:**

- La asistencia a la Misa dominical ha sido constante desde 2003, después de una disminución de 1998 a 2003.
- 24% del total de asistencia a Misa es a las 12:30 pm Misa en español
- En octubre de 2018, las misas oscilaron entre un promedio de 14% (8 a.m.) y el 52% completo (9:30 a.m.)

**Sacramentos y funerales 1º de julio, 2017 a 30 de junio, 2018**

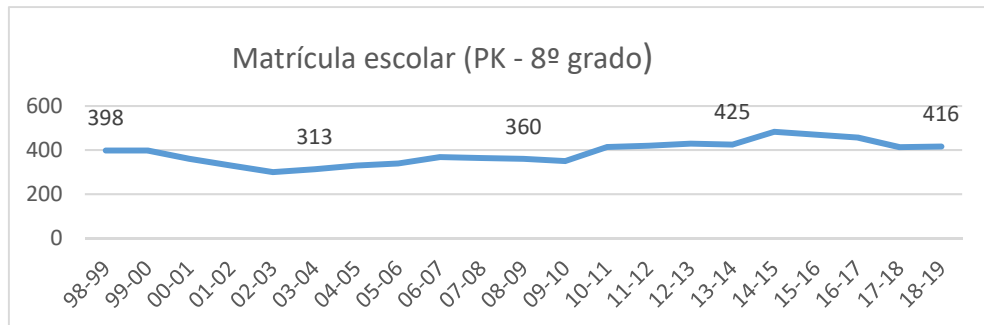
	Parroquia	Mediana en la diócesis (2017-18)	El 25% más alto en la diócesis (2017-18)
Bautizos Infantiles	174	45	68
Primeras Comuniones (Jóvenes)	104	46	61
Confirmaciones (Jóvenes)	56	39	51
Bodas	16	8	14
Funerales	26	26	34

- 244 niños en Educación Religiosa PreK hasta 8º grado en 2017-18

**Información financiera y de instalaciones**

- Parroquia reportó \$494,621 de cobros regulares y \$660,191 de ingresos operativos en el año fiscal 18.
- La Parroquia tenía \$661,325 en depósito en el banco arquidiocesano al 30 de junio de 2019 y sin deuda.
- Una evaluación de las instalaciones realizada en otoño de 2018 identificó \$1.4 millones de las necesidades potenciales en todo el campus durante los próximos siete años. Aproximadamente \$450,000 para la iglesia, \$600,000 para la escuela, y \$225,000 para el Centro Parroquial y Gimnasio.

**ESCUELA REINA DE LOS ÁNGELES**



<b>Matrícula escolar</b>	
<b>Grado</b>	<b>'18-'19</b>
PreK3	93
PreK4	17
K	36
1º	33
2º	37
3º	33
4º	41
5º	25
6º	40
7º	27
8º	34

**Datos demográficos de los estudiantes (2018-19)**

- El 81% de los estudiantes se identifican como blancos, no hispanos y el 13% de los estudiantes se identifican como hispanos
- 88% de los estudiantes se identifican como católicos